

















Результаты удовлетворенности педагогических работников условиями, процессами и результатами образовательной деятельности в 2024 году

№ п/п	Вопросы	1	2	3	4	5	6	7	8	9	10	Спарклайны	Средни й балл	проце нт	
1	Насколько Вы удовлетворены своей должностью?	0	0	0	0	2	0	3	10	8	36		5,40	9,20	92
2	Ролью автошколы в образовательном пространстве	0	0	0	0	0	0	3	8	11	37		5,54	9,39	94
3	Возможностью участия в принятии управленческих решений	0	0	0	0	2	1	7	9	9	31		5,23	8,95	90
4	Соблюдением условий охраны труда и техники безопасности	0	0	0	0	1	2	2	6	12	36		5,47	9,27	93
5	Соблюдением условий коллективного трудоого договора	0	0	0	0	0	3	1	3	12	40		5,57	9,44	94
6	Выполнением социальных гарантий	0	0	0	0	0	2	1	3	10	43		5,63	9,54	95
7	Системой поощрения результатов Вашей деятельности	0	0	0	0	2	4	2	8	12	31		5,30	8,98	90
8	Доступностью информационных ресурсов	0	0	0	0	0	1	2	9	5	42		5,57	9,44	94
9	Возможностью участвовать в проектах различного уровня	0	0	0	0	0	0	3	4	11	41		5,62	9,53	95
10	Качеством преподавания дисциплин (в т.ч. вождение)	0	0	0	0	4	5	10	9	11	20		4,91	8,32	83
11	Качеством подготовки студентов	0	0	0	1	4	4	8	16	14	12		4,73	8,10	81
12	Качеством готовности выпускников к осуществлению проф. деятельности	0	0	0	0	3	2	9	11	22	12		4,96	8,41	84
13	Качеством собственных знаний современного законодательства в сфере образования и их соблюдением	0	0	0	1	5	4	7	12	15	15		4,83	8,19	82
14	Созданными условиями для работы	0	0	0	0	2	3	5	12	11	26		5,15	8,78	88
15	Комфортностью условий осуществления образовательной деятельности/ работы	0	0	0	0	4	0	4	11	14	26		5,22	8,85	88
16	Потребностью непрерывного профессионального роста	0	0	0	0	0	2	2	13	9	33		5,41	9,17	92